

# ヒンメリ

( 1 )

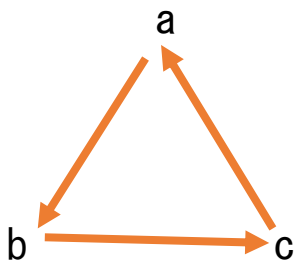


## フィンランドの伝統装飾

- ・ 麦わらストロー5cm 12本
- ・ はさみ
- ・ 糸
- ・ 針 (ぬいぐるみ等の長いもの)
- ・ 定規

## 基本形・正八面体の作り方

【麦わらストロー・カットのポイント】麦わらは水に浸して柔らかくしてから切ると、割れや裂けのダメージを抑えられる。



【結び方のポイント】固結びをする際は、ゆるみが出ないように注意して結ぶと完成時が美しくなる。

強く結びすぎると麦わらが裂けて、糸が食い込んでしまうので注意する。

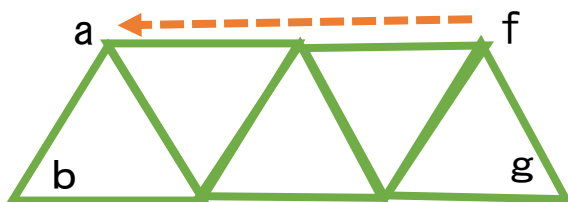
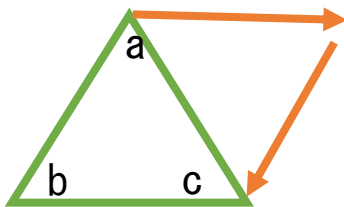
糸を10cm残し、麦わらを3本通す。

麦わらが三角形になる様にして a の位置で固結びをする。

※もし糸が食い込んで、わらが裂けてしまった場合は、目立たないようにセロハンテープで裂けた箇所を補修する。

さらに麦わらを2本通して三角形になる様にして c の個所で結ぶ。

同じことを繰り返して、5つの三角形を作る。



f と a に麦わら1本通して結ぶ。

最後に b と g を結んで吊せば完成！！

